



**Montanay**  
Entre Saône et Dombes

## NOTE BREVE ET SYNTHÉTIQUE

### COMPTE ADMINISTRATIF 2025

Le présent document est établi en application de l'article L 2313-1 du Code Général des Collectivités Territoriales qui prévoit que « *Une présentation brève et synthétique retraçant les informations financières essentielles est jointe au budget primitif et au compte administratif afin de permettre aux citoyens d'en saisir les enjeux.* »

Il est disponible sur le portail internet de la Collectivité <https://www.commune.montanay.fr/>

Le **compte administratif** retrace l'ensemble des dépenses et recettes réalisées dans l'année 2025 et est établi en fin d'exercice par le Maire, ordonnateur.

A la différence du budget, acte prévisionnel, qui doit être équilibré en dépenses en recettes pour chacune des sections (investissement et fonctionnement), le compte administratif permet de constater la différence entre les dépenses et les recettes et de dégager les résultats de l'exercice. Le résultat doit être concordant avec les écritures du Comptable Public détaillées dans son Compte de Gestion.

REÇU EN PREFECTURE

Le 09/03/2026

Agglo. de Saône-et-Loire - Agglo. de Montanay

04 77 31 41 70 - 11, rue de la République - 71100 MONTANAY

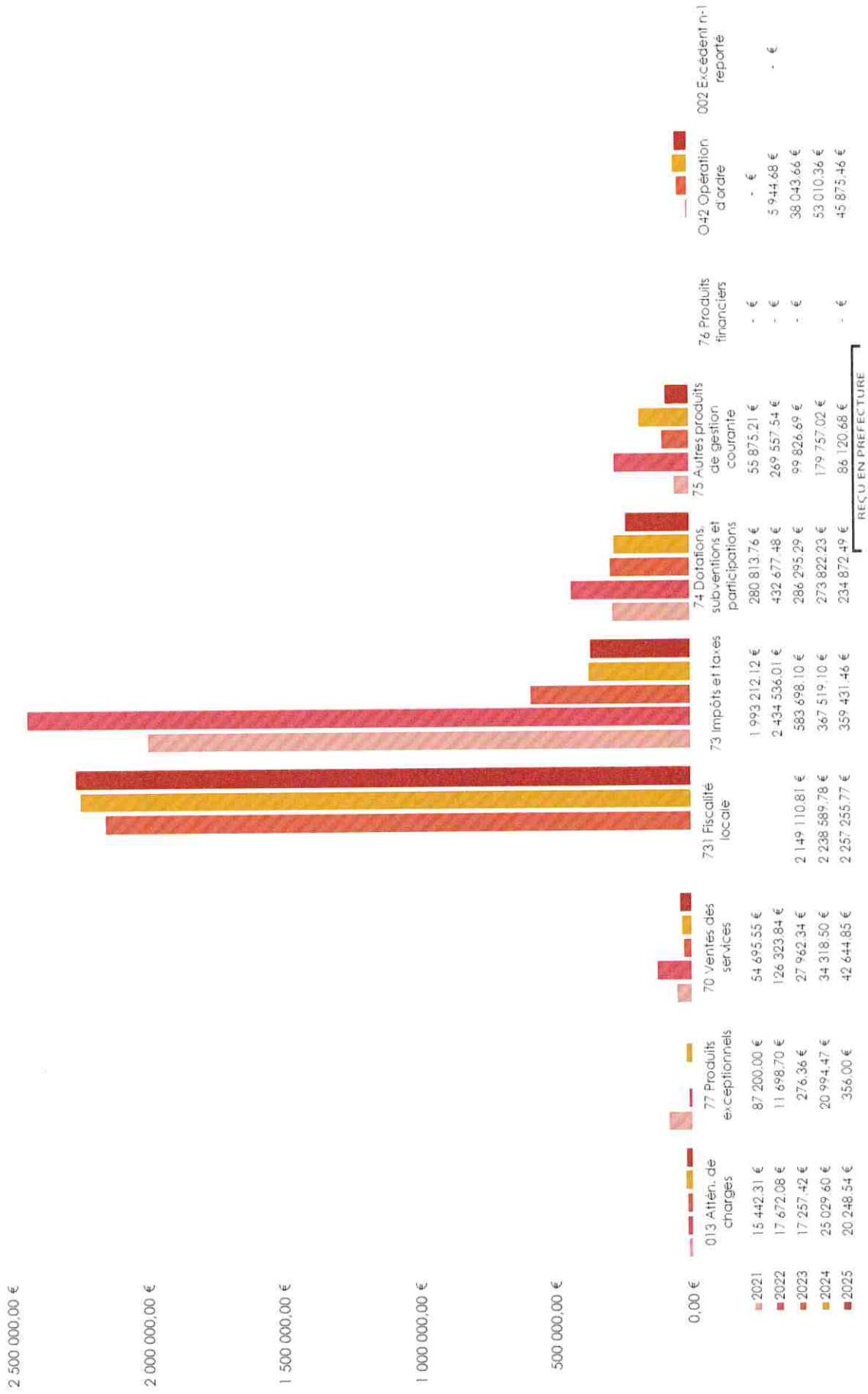
**SOMMAIRE :**

|  |           |
|--|-----------|
| <b>1- ELEMENTS DE CONTEXTE</b>                               | <b>3</b>  |
| <b>2- LA SECTION DE FONCTIONNEMENT</b>                       | <b>4</b>  |
| <b>3- LA SECTION D'INVESTISSEMENT</b>                        | <b>11</b> |
| <b>4- EVOLUTION DE L'EPARGNE BRUTE ET DE L'EPARGNE NETTE</b> | <b>13</b> |
| <b>5- ETAT DE LA DETTE ET ENDETTEMENT DE LA COMMUNE</b>      | <b>14</b> |
| <b>6 – EFFECTIFS DE LA COLLECTIVITE AU 31/12/2025</b>        | <b>16</b> |
| <b>7- SYNTHESE DES RESULTATS 2025</b>                        | <b>17</b> |
| <b>8- RATIOS COMPARATIFS</b>                                 | <b>18</b> |



## 2- La section de fonctionnement

**Recettes réalisées 2025 : 3 046 805,25€ (2024 : 3 193 041,06 €)**



REÇU EN PREFECTURE  
Le 09/03/2026  
Département de la Haute-Saône  
F:\DE\W\2025\2025-2026\09-03-2026\09-03-2026



### Les taux d'imposition

Ils n'ont pas augmenté en 2025 pour la part communale

|                              | Taux communaux |  | Taux moyens de la strate |  | Taux plafonds (2025) |  |
|------------------------------|----------------|--|--------------------------|--|----------------------|--|
| Taxe d'habitation            | 15.14 %        |  | 15.89 %                  |  | nc                   |  |
| Taxe sur le foncier bâti     | 26.00 %        |  | 36.94 %                  |  | nc                   |  |
| Taxe sur le foncier non bâti | 45.18 %        |  | 48.90 %                  |  | nc                   |  |

### Evolution des produits issus de la fiscalité locale

|                           | 2022          |                    | 2023          |                    | 2024          |                    | 2025          |                    |
|---------------------------|---------------|--------------------|---------------|--------------------|---------------|--------------------|---------------|--------------------|
|                           | Bases réelles | Produits           | Bases réelles | Produits           | Bases réelles | Produits           | Bases réelles | Produits           |
| Taxe d'habitation         | 85 108 €      | 12 885 €           | 130 187 €     | 19 710 €           | 139 774 €     | 21 162 €           | 44 182 €      | 6 689 €            |
| Taxe sur foncier bâti     | 4 573 667 €   | 1 189 153 €        | 4 967 527 €   | 1 291 557 €        | 5 247 809 €   | 1 364 430 €        | 5 449 323 €   | 1 416 824 €        |
| Taxe sur foncier non bâti | 82 006 €      | 37 050 €           | 87 555 €      | 39 557 €           | 90 751 €      | 41 001 €           | 83 330 €      | 37 648 €           |
| Lissage                   |               | - 2883 €           |               | - 2 225 €          |               | - 1 466 €          |               | - 736 €            |
| <b>Total</b>              |               | <b>1 236 205 €</b> |               | <b>1 348 599 €</b> |               | <b>1 425 127 €</b> |               | <b>1 460 425 €</b> |

La différence entre le produit ci-dessus et celui apparaissant au compte 73111 provient de la compensation versée par l'Etat suite à la suppression de la taxe d'habitation (746 932 €) ainsi qu'un produit de 6 025 € au titre des rôles complémentaires.

### **Chapitre 74 Dotations, subventions et participations**

Ce chapitre poursuit la baisse constatée depuis plusieurs années. La principale raison est la baisse des dotations de l'Etat et notamment de la Dotation Globale de Fonctionnement.

|                            | 2020        | 2021        | 2022        | 2023        | 2024        | 2025        |
|----------------------------|-------------|-------------|-------------|-------------|-------------|-------------|
| DGF                        | 76 478,00 € | 61 344,00 € | 42 566,00 € | 40 445,00 € | 39 053,00 € | 12 760,00 € |
| Dotation solidarité rurale | 36 504,00 € | 37 644,00 € | 37 202,00 € | 41 437,00 € |             | 46 514,00 € |

RECU EN PREFECTURE  
Le 09/05/2026  
Agglo. de la Vallée de la Mayenne - 53100 - 53100 - 53100

|                    |                     |                    |                    |                    |                    |                    |
|--------------------|---------------------|--------------------|--------------------|--------------------|--------------------|--------------------|
| <b>Total</b>       | <b>112 982,00 €</b> | <b>98 988,00 €</b> | <b>79 768,00 €</b> | <b>81 882,00 €</b> | <b>83 333,00 €</b> | <b>59 274,00 €</b> |
| % RRF <sup>2</sup> | 4,7%                | 4,0%               | 2,4%               | 2,6%               | 2,7%               | 2,0%               |

Cette tendance est atténuée car 2025 a enregistré des recettes nouvelles :

- Subvention pour la réfection partielle du toit de l'église (14 000 €)
- La dotation pour la réalisation du recensement (6 236.50 €)
- Dotation pour l'ouverture du service des cartes d'identité et passeports (9 500 €)
- Dotation pour 5 ans pour l'extension des horaires de la médiathèque

### Chapitre 75 Autres produits de gestion courante

Ce chapitre permet de suivre les loyers perçus par la Commune pour

- Ses logements
- Les différentes salles d'animation
- Les fonds de commerce
- Les ventes d'espaces publicitaires
- Redevances versées par les concessionnaires

La baisse est sensible par rapport à l'exercice budgétaire précédent car la Commune avait perçu le solde de l'opération de nommage des équipements sportifs.

### Chapitre 77 Produits exceptionnels

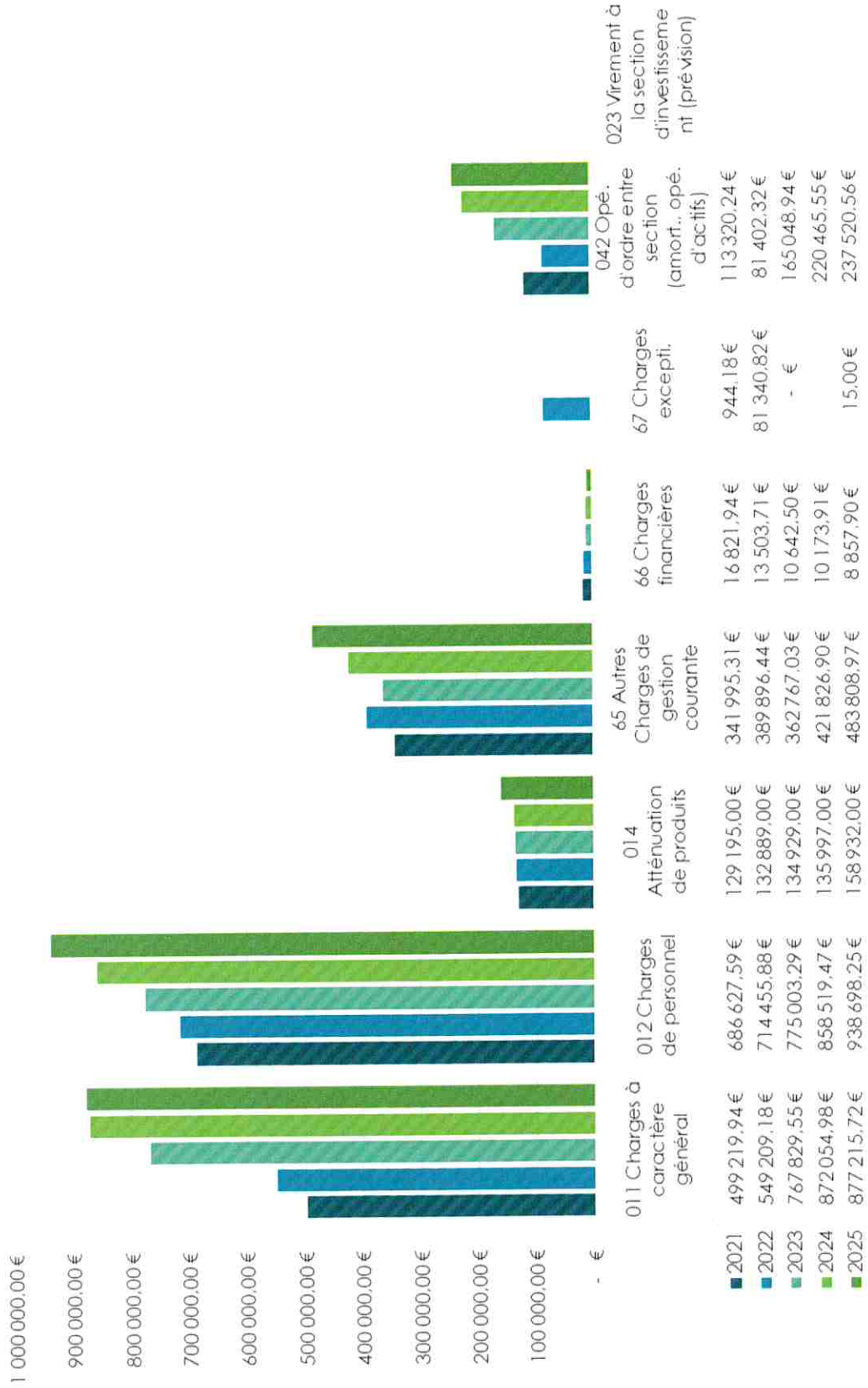
Dans ce chapitre sont comptabilisés des annulations de mandats sur exercices précédents. Il s'agit essentiellement d'écritures correctives (trop versé sur appels provisionnels des assurances par exemple)

### Chapitre 042 opérations d'ordre entre sections

Dans ce chapitre ont été comptabilisées les écritures d'ordre relatives aux amortissements des subventions perçues pour financer des immobilisations.

<sup>2</sup> Recettes réelles de fonctionnement

**Dépenses réalisées 2025 : 2 705 048.40 € (2024 : 2 519 037,81€)**



**A noter :**

Les articles suivants sont sans réalisation

023 : 373 550.98 € virement prévisionnel à la section d'investissement

**Chapitre 011 Charges à caractère général**

Sont comptabilisées dans ce chapitre toutes les dépenses liées à l'entretien du patrimoine communal, aux fonctionnements des services et aux fournitures. Sa variation entre 2024 et 2025 est mesurée malgré les hausses structurelles (fluides, consommables, ...) puisqu'elle est de 1 %.

**Chapitre 012 Charges de personnel**

Ce chapitre connaît une hausse de 9 % par rapport à 2024. Elle s'explique principalement

- Par le glissement vieillesse technicité
- L'augmentation des cotisations sociales notamment les cotisations pour le régime spécial qui ont augmenté de 4 points
- La création de deux emplois : policier municipal et responsable technique
- Le remplacement de plusieurs agents absents sur le dernier trimestre 2025

**Chapitre 014 Atténuation de produits**

Ce chapitre permet de comptabiliser la contribution de la Commune au FPIC (fonds de péréquation des ressources communales et intercommunales) et le reversement des charges transférées à la Métropole de Lyon.

Le FPIC a légèrement baissé entre 2024 et 2025 puisqu'il est passé de 38 225 € en 2024 à 37 877 € en 2025. En revanche, la Commune a contribué à hauteur de 23 283 € au DILICO (dispositif de lissage conjoncturel des recettes fiscales des collectivités). Cette contribution temporaire sera remboursée à la Collectivité par tiers à compter de 2026 pour 90 % de son montant. Les 10 % restants seront reversés aux fonds de péréquation.

**Chapitre 65 Autres charges de gestion courante**

Au sein de ce chapitre sont comptabilisés les indemnités des élus municipaux, les contributions aux organismes de regroupement (Sigerly, syndicat de gendarmerie, ...), les frais d'instruction des demandes d'urbanisme et les subventions.

Il connaît une hausse importante entre 2023 et 2024 (+16 %) en raison :

- De l'augmentation de la compensation de service versée par la Commune aux concessionnaires pour l'accueil de loisirs et pour l'EAJE (surcoût de près de 30 000 € en 2024)
- Augmentation de 15 000 € à 21 500€ de la subvention au CCAS en raison de l'augmentation des bénéficiaires du repas des aînés et des colis de fin d'année.

RECU EN PREFECTURE

LE 05/05/2026

Alger - 03 31 42 00 00

03 31 42 00 00

### **Chapitre 66 Charges financières**

Les intérêts versés sont en baisse en raison de l'extinction prochaine de plusieurs prêts.

### **Chapitre 67 Charges exceptionnelles**

Ce chapitre connaît une réalisation portant sur une régularisation de facture périscolaire pour un montant de 15 €.

### **Chapitre 042 opérations d'ordre entre sections**

Dans ce chapitre ont été comptabilisées les écritures d'ordre relatives aux amortissements des immobilisations. Il est en hausse car les investissements de la Collectivité ont été importants depuis 2021. De plus, la Commune ayant adopté l'instruction comptable et budgétaire pratique désormais l'amortissement au prorata temporis et non plus uniquement au 1<sup>er</sup> janvier de l'année suivante.

Compte tenu des charges nouvelles, de l'augmentation importante des fluides et de la baisse des dotations, l'excédent de fonctionnement, même s'il reste satisfaisant, connaît une baisse importante.

**Solde de la section de fonctionnement +341 756.85 €<sup>3</sup> (2024 : 674 003,25 €)**

<sup>3</sup> Hors report excédent 2024

### 3- La section d'investissement

**Recettes, réalisé 2025 : 1 167 108,01€ (2024 : 2 944 452,07€)**

#### Chapitre 040 Opération d'ordre de transfert entre section

Il est le pendant en investissement du chapitre 042. Ces chapitres doivent être identiques

#### Chapitre 10 Dotations, fonds divers et réserves

Taxe d'aménagement : le produit est de 10 928 €.

FACTVA 55 337,49 € (2024 : 19 466,62€). La dotation est en légère hausse car elle concerne l'exercice où ont été réalisées la micro-crèche et l'extension du restaurant scolaire.

Dotation de la section de fonctionnement 2024 : 500 000 €

#### Chapitre 13 Subventions d'investissement

Les subventions perçues par la Commune en 2025 sont inférieures à celles perçues en 2024 car la Commune doit solder le programme de la médiathèque pour solliciter le versement des subventions afférentes à ce programme.

| Imputation | Subventions                                    | Report 2025         | Réalisé 2025        | Reste à réaliser 2025 |
|------------|--|---------------------|---------------------|-----------------------|
| 13151      | Panneaux solaires toit CTM (Métropole de Lyon) | 17 300,00 €         | 0,00 €              | 17 300,00 €           |
| 13462      | DSIL médiathèque                               | 284 300,00 €        | 104 540,83 €        | 179 759,00 €          |
| 1338       | Fonds Vert logement rue centrale               | 90 100,00 €         | 27 030,00 €         | 63 070,00 €           |
| 1322       | Subvention Région médiathèque                  | 25 000,00 €         | 0,00 €              | 25 000,00 €           |
|            | <b>Total</b>                                   | <b>416 700,00 €</b> | <b>131 570,83 €</b> | <b>285 129,00 €</b>   |

RECU EN PREFECTURE

Le 09/03/2026

Direction départementale des territoires  
7\_2025-06-0-21000041-2421010-000-000-000-000

### Chapitre 16 Dépôts et cautionnements

Les recettes constatées concernent des cautions versées par les locataires particuliers ou professionnels pour les locaux communaux ainsi que l'encaissement du prêt (230 000 €) pour l'acquisition du terrain au Marjeon.

**Dépenses, réalisé 2025 : 1 959 959.84 € (2024 : 3 083 467.70 €)**

### Chapitre 16 Emprunts

Le remboursement du capital de la dette continue à diminuer car plusieurs prêts seront soldés en 2026 et 2027.

### Chapitre 20, 21 et 23

Les investissements les plus significatifs en 2025 ont été :

- La médiathèque 1 021 132 € et son équipement (mobilier 78 314 €)
- L'acquisition du terrain au Marjeon : 234 000 € (frais annexes inclus)
- L'installation de panneaux photovoltaïques sur le CTM (52 856 €)

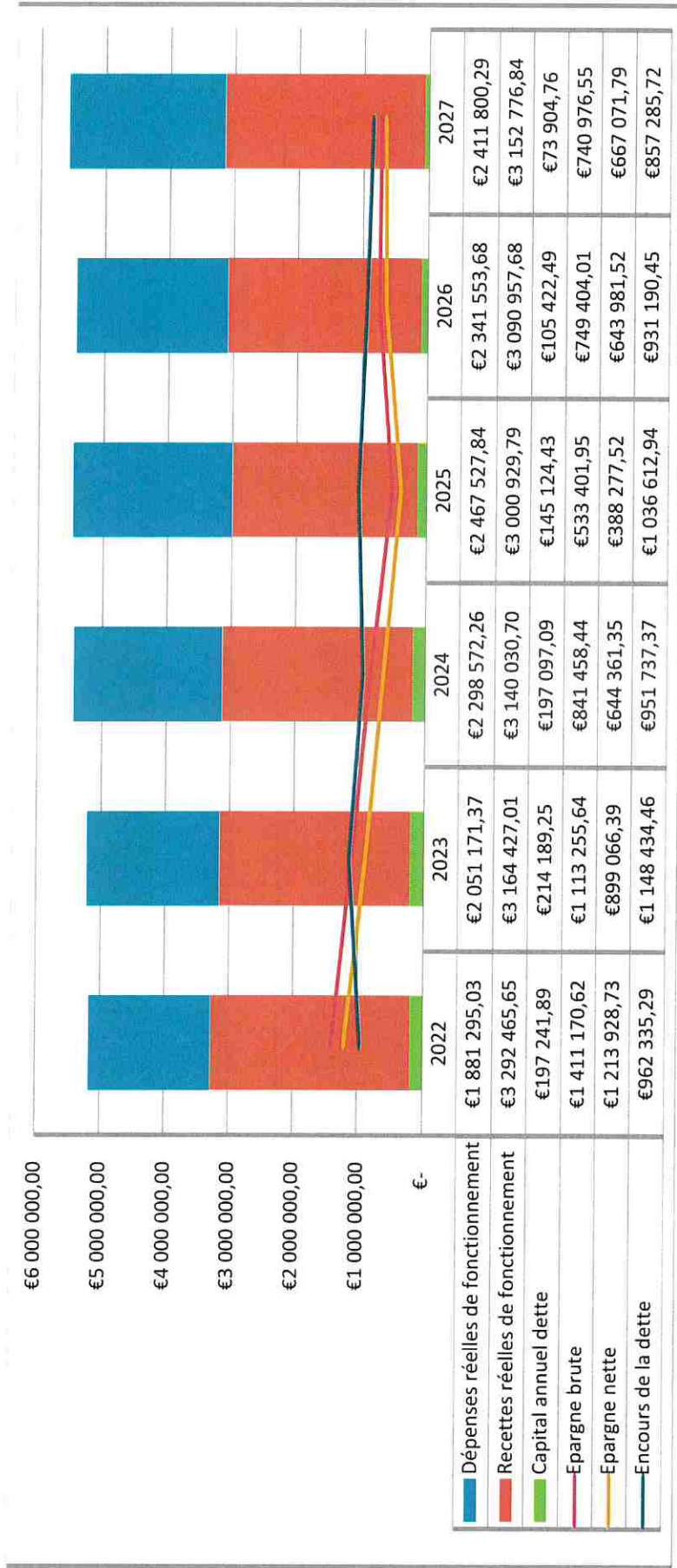
Les autres opérations notables ont été les suivantes :

- Véhicule police municipale : 52 586 €
- Réhabilitation totale local de chasse : 33 726 €
- Informatique et vidéoprojecteur médiathèque : 16 097 €
- Nouveaux fonds médiathèque : 13 456 €
- Bacs tri cimetière : 12 257 €
- Étude conception extension cimetière : 11 970 €

**Solde de la section d'investissement – 792 851.83€<sup>4</sup> (2024 : -139 015,63 €)**

<sup>4</sup> Hors report excédent 2024

#### 4- Evolution de l'épargne brute et de l'épargne nette



Pour mémoire :

L'épargne brute est l'excédent constaté entre les dépenses réelles de fonctionnement et les recettes réelles de fonctionnement déductions faites des intérêts de la dette.

L'épargne nette est l'excédent disponible après déduction de l'épargne brute du capital de la dette. Cette épargne nette permet de financer les dépenses d'investissement







## 8- Ratios comparatifs

Ratios comparatifs<sup>6</sup>

|   | 2025    | 2024    | Moyenne de la strate données 2024 DGFIP |
|---|---------|---------|---|
| Nombre d'habitants (population légale)  | 3 388   | 3 366   |   |
| Dépenses réelles de fonctionnement/ habitant                                  | 728.31  | 682.88  | 903.00                                  |
| Recettes réelles de fonctionnement/ habitant                                  | 885.75  | 932.87  | 1085.00                                 |
| Dépenses d'équipement brut/habitant   | 522.04  | 313.17  | 421.00                                  |
| Encours de la dette / habitant  | 393.21  | 342.54  | 624.00                                  |
| DGF/ habitant   | 17.50   | 24.76   | 158.00                                  |
| Dépenses de personnel/dépenses réelles de fonctionnement                      | 38.04 % | 37.35 % | 38.99 %                                 |
| Dépense de fonctionnement + capital dette/ recettes réelles de fonctionnement | 87.07 % | 79.48 % | 89.76 %                                 |
| Dépense d'équipement brut/recettes réelles de fonctionnement                  | 58.97 % | 33.57 % | 38.80 %                                 |
| Encours de la dette/recettes réelles de fonctionnement                        | 44.39 % | 36.72 % | 58.52 %                                 |
| Epargne brute / recettes réelles de fonctionnement                            | 17.77 % | 26.80 % | 20.92 %                                 |

Sauf mention contraire, les montants sont en €

A Montanay, le 9 mars 2026  
Le Maire,  
Gilbert SUCHET



<sup>6</sup> Evolution des ratios suite à la réforme de la fiscalité locale et au changement d'instruction comptable

